




MŰSZAKI ADATLAP

RASCOTec injektálható csatorna

A RASCOTec injektálható csatorna alakítható habszivacs betétjének köszönhetően tökéletes kapcsolatot biztosít minden betonfelületen.

ALKALMAZÁSA

Az injektálható csatornák alkalmazása a magas- és mélyépítés terén keletkező mindenféle munkahézag vízbetörés, szivárgás elleni megelőző szigetelésére alkalmas megoldás.



Z 0005850

TULAJDONSÁGOK

- Könnyen szerelhető
- 25 mm széles érintkezési felület a munkahézagban
- Nincs szükség sem a betonvas, sem a zsaluzat változtatására, áttervezésére
- Úgy szabható, darabolható, mintha fából lenne
- Ismételt injektálás is lehetséges
- Hidegben is rugalmas
- Időjárástól függetlenül szerelhető

MŰSZAKI / FIZIKAI ADATOK

	Csatorna	Habszivacs betét
Méret	Hossz 2000 mm	Hossz 2000 mm
	Szélesség 30 mm	Szélesség 25 mm
	Magasság 20 mm	Magasság 20 mm / 40 mm
Szín	Fekete/sárga	Sárga
Fizikai állapot	Kemény	Kemény hab
Alapanyag	HDPE	Poliészter
Víznyomás	1 bar nyomástól alkalmazható	
Raktározási idő	Korlátlan	
Veszélyességi osztály	Nem veszélyes	

ALKALMAZÁS

Söpörje tisztára a felületet és távolítsa el a törmeléket. Rögzítse a szabványos injektálható csatornát (20 mm vastag habszivacs betéttel) az előrefűrt lyukakon át a tiszta, cementes felülethez dűbelek segítségével. A speciális habszivacs, ami összenyomódik a rögzítés során, kiegyenlíti a felület egyenetlenségeit és megakadályozza a csatorna eltömődését a betonozáskor. 40 mm vastag habszivaccsal szerelt csatornára a felület különös egyenetlensége esetén van szükség. Az egyes injektálási szekciók kialakításakor ne feledjen 5-7 cm távolságot tartani a szekcióvégek között. Így lehetővé válik, hogy az egységek közé a betonozás során benyomuló beton, mint egy ütköző, elválassza egymástól a szekciókat.

ÁLTALÁNOS TUDNIVALÓK

Az injektálható csatornákat mindig kemény cementes felületre kell rögzíteni, tilos bármilyen alátét használata. A szerelés megkezdése előtt távolítsa el minden műanyag vagy fém részt, betonvasat, zsalumaradványt. A későbbi injektálás sikeréhez fontos, hogy az injektálható csatornákat a beton jól körülzárja. A fészkesedéseket, hiányos betonozást az injektálás előtt ki kell javítani. A RASCOtec injektálható csatornák alkalmasak különböző anyagok, pl. acélgerendák és beton között kialakuló munkahézagok szigetelésére is.








BIZTONSÁGI FIGYELMEZTETÉS

Nincs semmilyen előírás.

SZÁLLÍTÁS

RASCOtec injektálható csatorna 25 x 20 mm		cikkszám 1102.1011.020	50 m/köteg
RASCOtec injektálható csatorna 25 x 40 mm		cikkszám 1102.1011.040	30 m/köteg

Kiegészítő anyagok

RASCOtec injektáló csanak		cikkszám 1102.1081.001	100 db/csomag
RASCOtec toldó elem		cikkszám 1102.1082.001	100 db/csomag
RASCOtec célelem		cikkszám 1102.1083.001	100 db/csomag
RASCOtec sarokelem		cikkszám 1102.1084.100	100 db/csomag
RASCOtight dugó duzzadó gumiból		cikkszám 1107.0191.001	100 db/csomag
RASCOfix dűbel 6/60		cikkszám 1190.0303.200	200 db/csomag
RASCOfix dűbel 6/80		cikkszám 1190.0302.200	200 db/csomag
Injektáló tömlő 18 mm		cikkszám 1205.0302.001	50 m/köteg

Termékeink használatával és beépítésével kapcsolatos leírások jelenlegi tudásunkon és tapasztalatainkon alapulnak. A termékek használata ill. beszerelése során az adott helyszín speciális körülményeinek megfelelően kell eljárni. A legaktuálisabb műszaki adatlap letölthető a www.rascor.com oldalról.

Rascor International Ltd.
Gewerbstrasse 4
CH-8162 Steinmaur / Switzerland
Phone: +41 (0) 44 857 11 11
Fax: +41 (0) 44 857 11 00
info@rascor.com
www.rascor.com



Magyarországon forgalmazza

BITIMPEX 
Kereskedelmi és Szolgáltató Kft.
alapítva 2003

1116 Budapest Építész u. 8-12.
Tel + Fax +36-1-3622473
szigetelés@bitimpex.hu
www.bitimpex.hu

Műszaki adatlap, 29.09.2009 rf